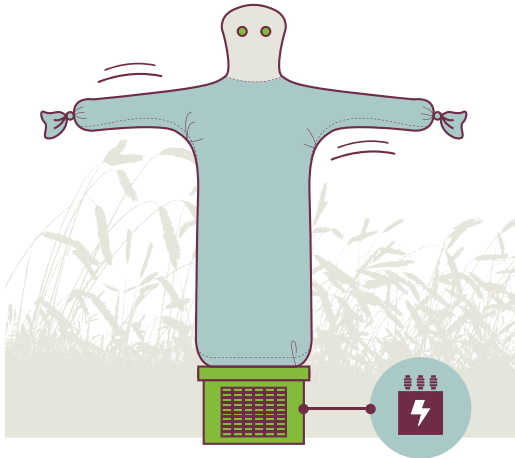
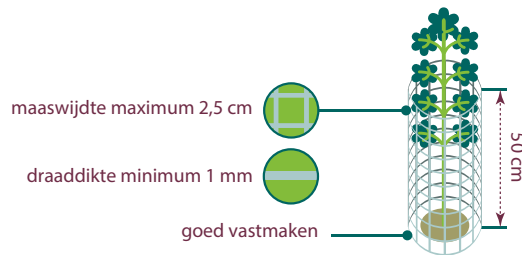


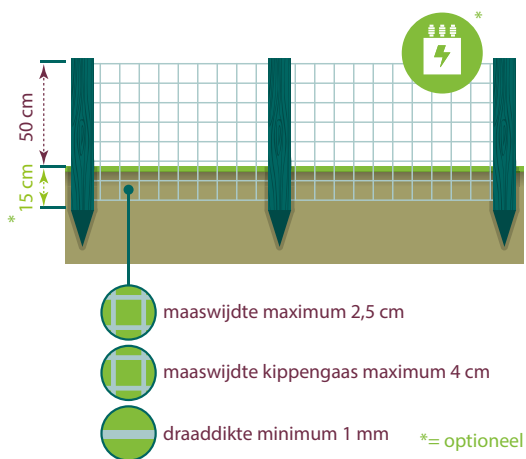
Bewegende pop



Plantkoker



Het plaatsen van een omheining



Toch schade geleden?

Kijk dan of je in aanmerking komt voor een schadevergoeding. Wat moet je hiervoor doen?

- Bekijk de algemene voorwaarden op www.natuurenbos.be/schade.
- Leven de dieren die de schade veroorzaakten in een natuurgebied dat wordt beheerd door de Vlaamse overheid of een erkende terreinbeheerder? Zijn deze dieren daar uitgesloten van jacht of bestrijding?
- Heb je om schade te voorkomen, de plaatselijke erkende jager ingeschakeld om te bejagen of te bestrijden?
- Verzeker jezelf ervan dat je op een correcte manier de nodige maatregelen genomen hebt om schade te voorkomen.
- Verzamel de bewijsstukken van de schade en genomen maatregelen.
- Bereken en bewijs de omvang van de schade. Deze moet minstens € 300 bedragen om in aanmerking te komen voor een schadevergoeding.
- Meld de schade binnen 14 kalenderdagen aan Natuur en Bos via het e-loket of het formulier op de website www.natuurenbos.be/schade.
- Stuur het formulier
 - Digitaal via het e-loket op <https://eloket.natuurenbos.be/>
 - Met een aangetekende zending naar Natuur en Bos. De nodige adressen vind je op het aanvraagformulier.

Nog vragen? Contacteer Natuur en Bos.

Je vindt de contactgegevens op www.natuuralsgoedebuur.be.

Natuur en Bos van de Vlaamse overheid
Havenlaan 88 bus 75 | 1000 Brussel
anb@vlaanderen.be

Let op: na publicatie van deze folder, kan de wet gewijzigd zijn. Kijk voor de meest actuele informatie op www.natuurenbos.be.



Haas - ©VidaPhoto | Yves Adams

DE NATUUR ALS GOEDE BUUR (SAMEN)LEVEN MET KONIJNEN EN HAZEN

Konijnen en hazen toveren regelmatig een glimlach op de gezichten van natuurliefhebbers. In vrijwel heel Vlaanderen zie je ze vrolijk rondhuppelen. Helaas durven ze af en toe privegebied binnenglippen om zich te goed te doen aan oogst of jonge bomen. Dit kan voor de nodige frustratie zorgen. Gelukkig kan je zelf actie ondernemen om de overlast te beperken. Heb je de nodige maatregelen getroffen en toch schade geleden? Kijk dan of je in aanmerking komt voor een schadevergoeding. In deze folder geven we je alvast een pak informatie mee.



Konijn - ©VildaPhoto | Yves Adams

Hoe kan je konijnen en hazen afschrikken?

Konijnen en hazen zijn schattige burens ... tot ze het gemunt hebben op jouw tuin of akker. Er bestaan een pak maatregelen die hen helpen weghouden. Om aanspraak te maken op een schadevergoeding ben je verplicht één van de maatregelen met een te treffen. Indien mogelijk moet je de soort bejagen of bestrijden op je perceel (zie kaderstukje). De andere (vrijblijvende) ingrepen helpen de dieren weghouden.

Door ze te verjagen met een bewegende pop!



Deze bewegende en zichzelf opblazende pop wordt vaak ingezet om gulzige vogels weg te houden, maar jaagt ook konijnen en hazen op de vlucht. Helaas wennen ze snel aan de bewegende, felle kleuren. Je haalt de pop dus best op goed gekozen momenten tevoorschijn. Bij erg jonge planten of vlak voor de oogst heeft een pop het meeste effect. Je plaatst er minimaal één per vier hectare.

TIP

Om de impact van de pop te vergroten, kan je ze regelmatig verplaatsen.

Door een omheining op maat te plaatsen!



Hazen maken de gekste sprongen en konijnen zijn geoefende holengravers. Wanneer je kiest voor een omheining om de langoren te stoppen, houd je best rekening met dat atletisch vermogen. Een afsluiting met mazen van maximaal 5 cm en minimaal 50 cm hoog, ontmoedigt de meeste konijnen en hazen. Ondanks hun scherpe tanden volstaat een draaddikte van 1 mm of het gebruik van kippengaas. Controleer bij de bevoegde gemeentelijke dienst of er plaatselijke reglementen gelden waarmee je rekening moet houden.

Door je planten met kokers te beschermen!



Als je regelmatig last hebt van weggevreten schors of kapotgebeten jonge planten, biedt een plantkoker soelaas.

Een dergelijk omhulsel moet minstens 50 cm hoog zijn. Met maasdraad knutsel je zelf een plantkoker in elkaar. Zolang de mazen maximaal 2,5 cm diameter tellen en de gaasdikte 1 mm bedraagt, werkt die oplossing even goed. Het is verplicht om hem aan boven- en onderkant goed vast te maken.

TIP

Bij een dik pak sneeuw klimmen konijnen soms boven de kokers om de schors aan te vreten. voorzie op zo'n dagen extra voedsel of snoeihout. Dat is veel goedkoper dan nieuwe bomen aanplanten.

Haas - ©VildaPhoto | Yves Adams

Door de afsluiting onder stroom te zetten!



Vanzelfsprekend jaagt ook een elektrisch geladen omheining konijnen en hazen op de vlucht. Je voorziet vier elektrische draden op gelijke afstand, tot 50 cm boven de grond. Een gaas onder spanning met een maximale maaswijdte van vijf cm heeft hetzelfde resultaat. Geen langoor die deze barrière passeert. Als planten de draden raken, staat hij niet langer onder stroom. Regelmatig maaien houdt de draad onder spanning.

Je vindt nog meer maatregelen om schade te vermijden op de website: www.natuurenbos.be/schade-per-diersoort.

Bijzondere jacht en bestrijding

Soms beschermen de bovenstaande, niet-dodelijke maatregelen je onvoldoende tegen schade door konijnen en hazen. In sommige gevallen bieden bijzondere jacht en bestrijding een mogelijke oplossing. Voor de uitvoering van beide acties bij konijnen, is het nemen van de bovenstaande maatregelen niet verplicht.

Voor de bestrijding van hazen, is het nemen van maatregelen wel verplicht. De voorwaarden voor de uitvoering daarvan en bijkomende informatie vind je op www.natuurenbos.be/wildbeheer.

