





EHBO KOFFER

1. WAARSCHUWING EN ALGEMENE RICHTLIJNEN

1. NOODPLAN

- STAP 1** Bij noodgeval, EERST de bedrijfseerstehulp of leidinggevende oproepen!
- STAP 2** Een dokter oproepen (bedrijfseerstehulp of leidinggevende bepaalt!)
- STAP 3** Interventiediensten oproepen (bedrijfseerstehulp of leidinggevende bepaalt!)

NOODNUMMERS :

-  **MEDISCHE SPOEDDIENST • 112**
-  **LOKALE POLITIE • 101**
-  **ANTIGIFCENTRUM • 070 245 245**
-  **BRANDWEER • 112**



2. RICHTLIJNEN

2.1. Wat WEL of NIET doen.

Wat WEL doen

- Maak met een passende risicoanalyse ism de arbeidsgeneesheer om:
 - de risico's te bepalen
 - de extra inhoud van de verbanddozen te bepalen
- Voorzie verbanddozen op passende locaties. (bvb per voertuig of werkkeet ?)
- Zorg ervoor dat verbanddozen "bij nood" volledig en gebruiksklaar zijn.
- Bepaal wie de bedrijfseerstehulpen zijn ism de arbeidsgeneesheer.
- Zorg voor passende opleiding en bijscholing van alle bedrijfseerstehulpen.
- Stel een duidelijke procedure op met wat te doen bij incident of ongeval.
- Voorzie een passende opleiding voor voltallig personeel.
- Zorg ervoor dat lijsten met noodnummers en praktische handleidingen in de verbanddozen zitten.

Wat NIET doen

- Beperk je niet tot de aankoop van een standaard EHBOkoffer.
- Stel geen EHBOkoffer samen zonder voorafgaand stil te staan bij de risico's op de werkplek.
- Reken niet op goed geluk wanneer er zich een ongeval voordoet op de werkplek.

2.2. Is het wettelijk toegelaten medicatie toe te dienen aan werknemers?

- Het toedienen van elk geneesmiddel is bij wet verboden en valt dus niet onder de eerste hulp.
- Het geven van geneesmiddelen is voorbehouden aan artsen, apothekers en andere medische beroepsgroepen.
- Alle andere personen die geneesmiddelen geven, zijn strafbaar.
- Om zich wettelijk in orde te stellen, kan je best de arbeidsgeneesheer contacteren en dit met hem overleggen. De arbeidsgeneesheer zal in voorkomend geval u het beste advies kunnen geven, mogelijks een voorschrift bezorgen met de courante medicijnen en schriftelijk de richtlijnen voor correct gebruik vastleggen.
- Enkel het slachtoffer kan zichzelf en op eigen kracht geneesmiddelen toedienen.

2. WETTELIJKE INHOUD EHBO KOFFER / KLEIN EN MIDDEN MODEL

verbandkoffer klein	Afm 34*24*12 model San	Administratie 1p. tot 50 p.	Technische dienst 1 p. tot 10 p.
verbandkoffer midden	Afm 42*33*15 model Multi	Administratie 50p.tot 100 p.	Technische dienst 10 p. tot 20 p.

Opm : Hoeveelheid is aangepast aan het model

Inhoud : (1)

- Beademingsmasker voor de mond aan mond beademing
- Listerschaar 14 cm
- Steriele drukverbanden 7cmx10cm
- Steriele drukverbanden 12cmx 14cm
- Steriel driehoekverband
- Elastische gaaswindels onder cellofaan 5x5m
- Elastische gaaswindels onder cellofaan 7x5m
- Doosje samengeperste hydrofiele watten 20gr
- Kleefpleister op rol 1,25cmx5m
- Kleefpleister op rol 2,25cmx5m
- Doosje elastisch wondverband op rol 6cmx1m
- Hibidils unidose 5 – 10 flesjes van 15 ml voor wondontsmetting (2)
- 10 Veiligheidsspelden
- Nota Eerste Hulp /officiële tekst
- Inhoudslijst van de producten

Bijkomende producten voor de EHBO koffer: (1)

- Beschermingshandschoenen
- Steriele Kompressen 10x10cm individueel verpakt
- Kripwindels afzonderlijk verpakt 7cm breed
- Splinterpincet
- Flesje Alcolgel: handontsmetting op alcoholbasis
- Driehoeksverband (steunverband) in katoen
- Doosje assortiment pleisters : voorgesneden en individueel verpakt
- Lijst met nuttige telefoonnummers
- Fenigel (insektenbeten, jeuk) (3)
- Insektenwerende roller Mousti Mug (3)
- Insektenwerende Hansaplast anti insect spray (3)
- Zonnecreme (3)
- Euceta (insectenbeten) (3)
- Flammigel (brandwonden) (3)
- Oogspoelfles (te vullen met proper water op ogenblik van gebruik)

(1) gelieve de vervaldatum te respecteren: steriel materiaal 5 jaar (zie verpakking)

(2) geschikte niet prikkelende ontsmettingsmiddelen voor verbandkoffer , verkrijgbaar bij de apotheker en goedgekeurd door de arbeidarts zijn:

- Flacons Hibidils unidose,
- gekleurde ontsmettingsmiddelen zoals Eosine, ether of ontsmettingsalcohol mogen niet meer worden gebruikt voor wondverzorging.

(3) medicatie en zalven moeten uit de verbanddoos worden verwijderd, tenzij geadviseerd wegens specifieke risico's door de arbeidsarts.

Voor bijkomende praktische info of bijhorende opleidingen contacteer:

Kurt Van Beneden • projectcoördinator veiligheid

Graaf de Ferrarisgebouw • Koning Albert II-laan 20 bus 22 • B-1000 Brussel

T +32 2 553 27 23 | F +32 2 553 17 60 | kurt.vanbeneden@lne.vlaanderen.be | www.natuurenbos.be

NOODNUMMERS



MEDISCHE SPOEDDIENST • 112



LOKALE POLITIE • 101



ANTIGIFCENTRUM • 070 245 245



BRANDWEER • 112

MEDISCHE SPOEDDIENST • 112

- Vermeld afsprekplaats waar ambulance wordt opgewacht.
- Vermeld de aard van de verwonding.
- Vermeld of het slachtoffer bij bewustzijn is en ademt.
- Vermeld de naam van uw organisatie en uw eigen naam.
- Bij levensgevaar bijstand vragen aan MUG (medische urgentie groep).

LOKALE POLITIE • 101

ANTIGIFCENTRUM • 070 245 245

- Wacht niet op ziekteverschijnselen vooraleer te bellen.
- Geen melk toedienen, melk is geen tegengif.
- Niet laten braken! Meestal is braken niet aangewezen, bel eerst!
- Spoel overvloedig met water na spatten van een schadelijke stof in de ogen of op de huid.
- Verlucht de ruimte goed als er irriterend of giftig gas vrijgekomen is.

BRANDWEER • 112

- Vermeld de plaats van de branden, punt en plaatsnaam waar de brandweer wordt opgewacht.
- Vermeld de aard van de brand (vloeistof, vaste stof, ...).
- Hoe groot is de brand? Is er bluswater beschikbaar? Zijn er gewonden aanwezig?
- Is de bedrijfseerstehulp aanwezig?

EHBO 3-STAPPENPLAN

- STAP 1** Bij noodgeval, EERST de bedrijfseerstehulp of boswachter oproepen!
- STAP 2** Een dokter oproepen (bedrijfseerstehulp of boswachter bepaalt!)
- STAP 3** Interventiediensten oproepen (bedrijfseerstehulp of boswachter bepaalt!)

NUTTIGE TELEFOONNUMMERS



Eerste hulp bij
ongeval

STAPPENPLAN

een realisatie van:



Agentschap voor
Natuur en Bos

EHBO 3-STAPPENPLAN

- STAP 1** Bij noodgeval, EERST de bedrijfseerstehulp of boswachter oproepen!
- STAP 2** Een dokter oproepen (de bedrijfseerstehulp of boswachter bepaalt!)
- STAP 3** Interventiediensten oproepen (de bedrijfseerstehulp of boswachter bepaalt!)

NOODNUMMERS



MEDISCHE SPOEDDIENST • 112



LOKALE POLITIE • 101



ANTIGIFCENTRUM • 070 245 245



BRANDWEER • 112

een realisatie van:



Agentschap voor
Natuur en Bos